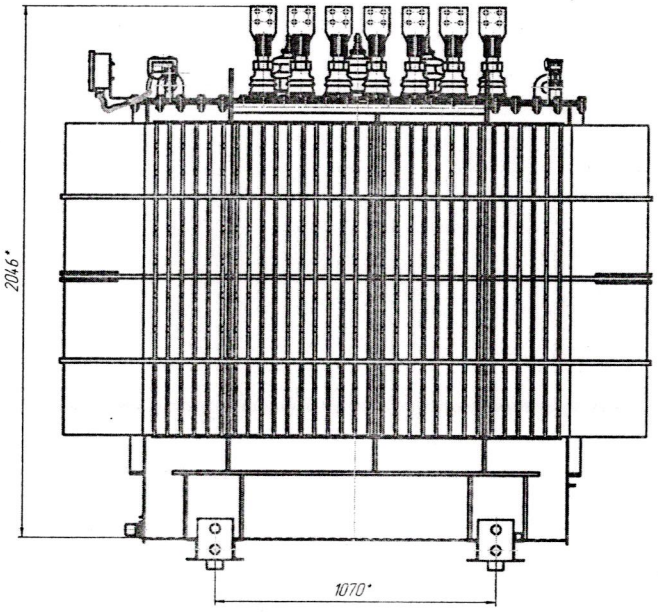

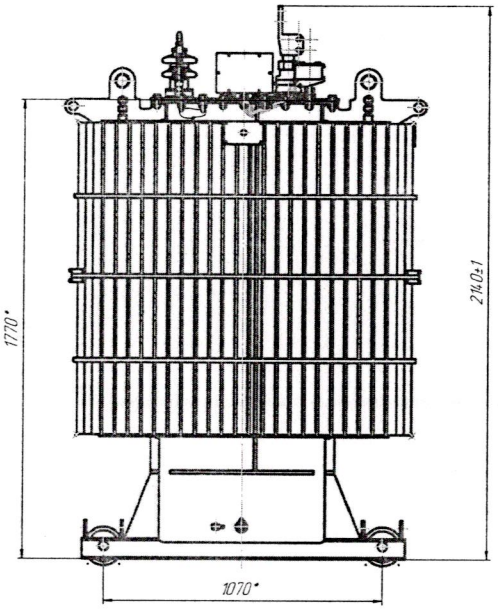

Подъем трансформатора

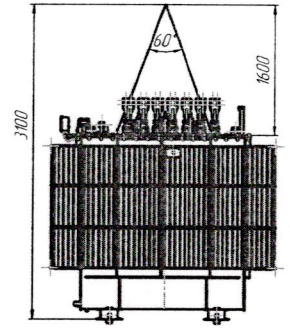

Ширина колеи катков при продольном и поперечном перемещении трансформатора (1:20)

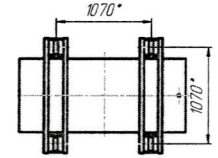

Колея для продольного перемещения

Колея для поперечного перемещения

В(1:2)

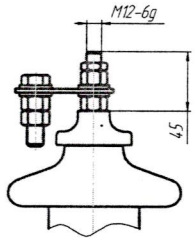

Б(1:5)

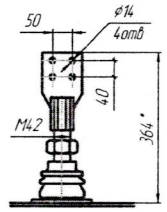

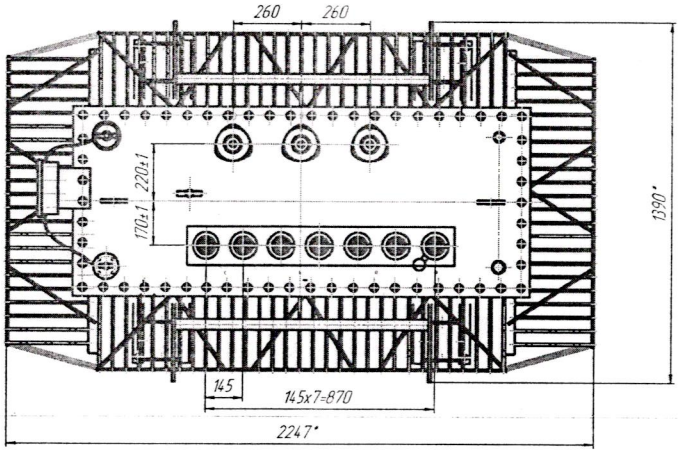

Крепление активной части к крышке

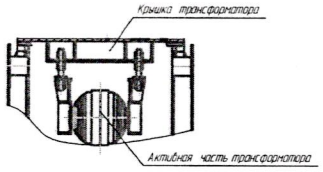

Подъем активной части

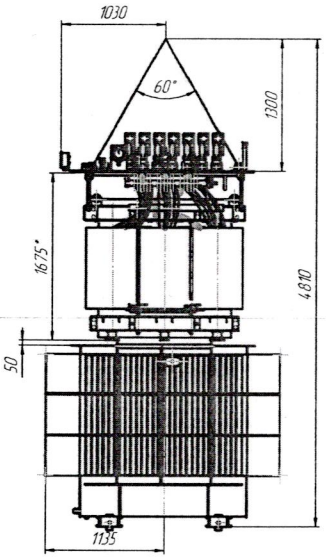

Каток (1:2,5)

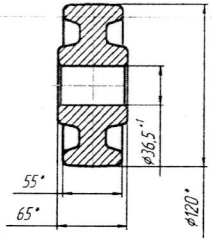

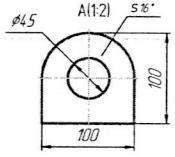

Таблица 1

Обозначение	Схема и группа соединения обмоток	Напряжение НН, В	Назначение трансформатора
ЖКУИ 672 333019	Д/Ун-11	400	Для нужд народного хозяйства
-01	Ч/Ун-0		

Таблица 2

Наименование	Масса, кг
Часть активная	2847
Крышка с установленными вводами и активной частью	3100
Бак	1186
Масло трансформатора	1165
Полная трансформатора	5390

1. Размеры для справок
2. ВНИМАНИЕ! Активная часть связана с крышкой. Подъем активной части производить за пластины, расположенные на крышке
3. Трансформатор поставляется заводом с заглушкодобными пробками для взятия пробы и слива масла, крышкой трансформатора
4. Знак строповки и центр масс выполнить по ГОСТ 14.192.

Разраб.			26.02.2020	ЖКУИ.672333.019 ГЧ	
Пров.				Трансформатор ТМГ-2500 Габаритный чертеж	Лит. А1	Масса 120
Т.контр.					Масштаб 1
Н.контр.				Кассы стык рельса-провод	ТОО "УТЗ"
Утв.					Формат А0

Инв.№ подл. | Подп. и дата | Взам.инв.№ | Инв.№ дубл. | Подп. и дата